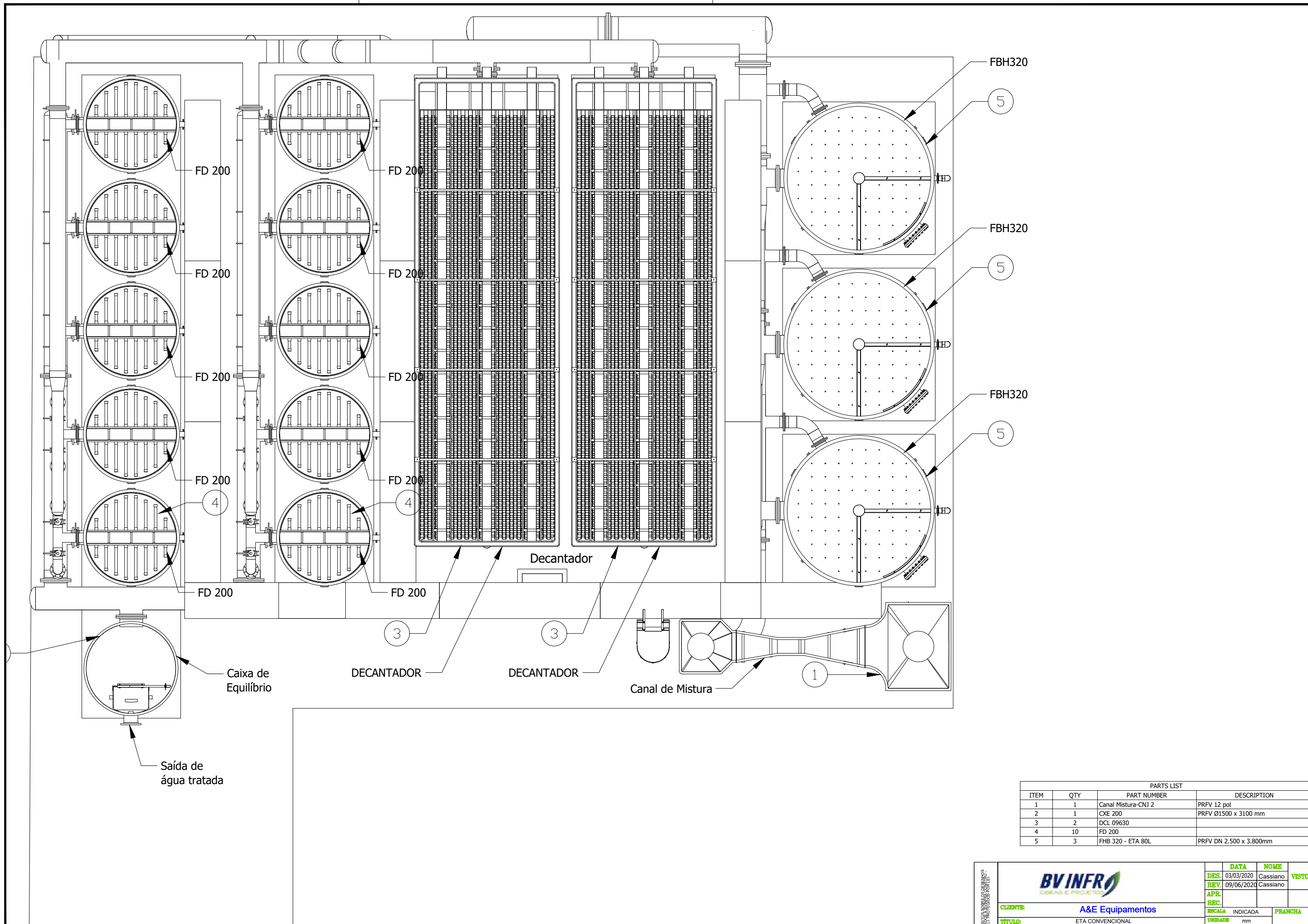


PROCESSO Nº 01.05.025501.001950/2021-79 – COSAMA
PREGÃO PRESENCIAL Nº 001/2021 – CPL/COSAMA

ANEXO XXXI – PLANTAS BAIXAS

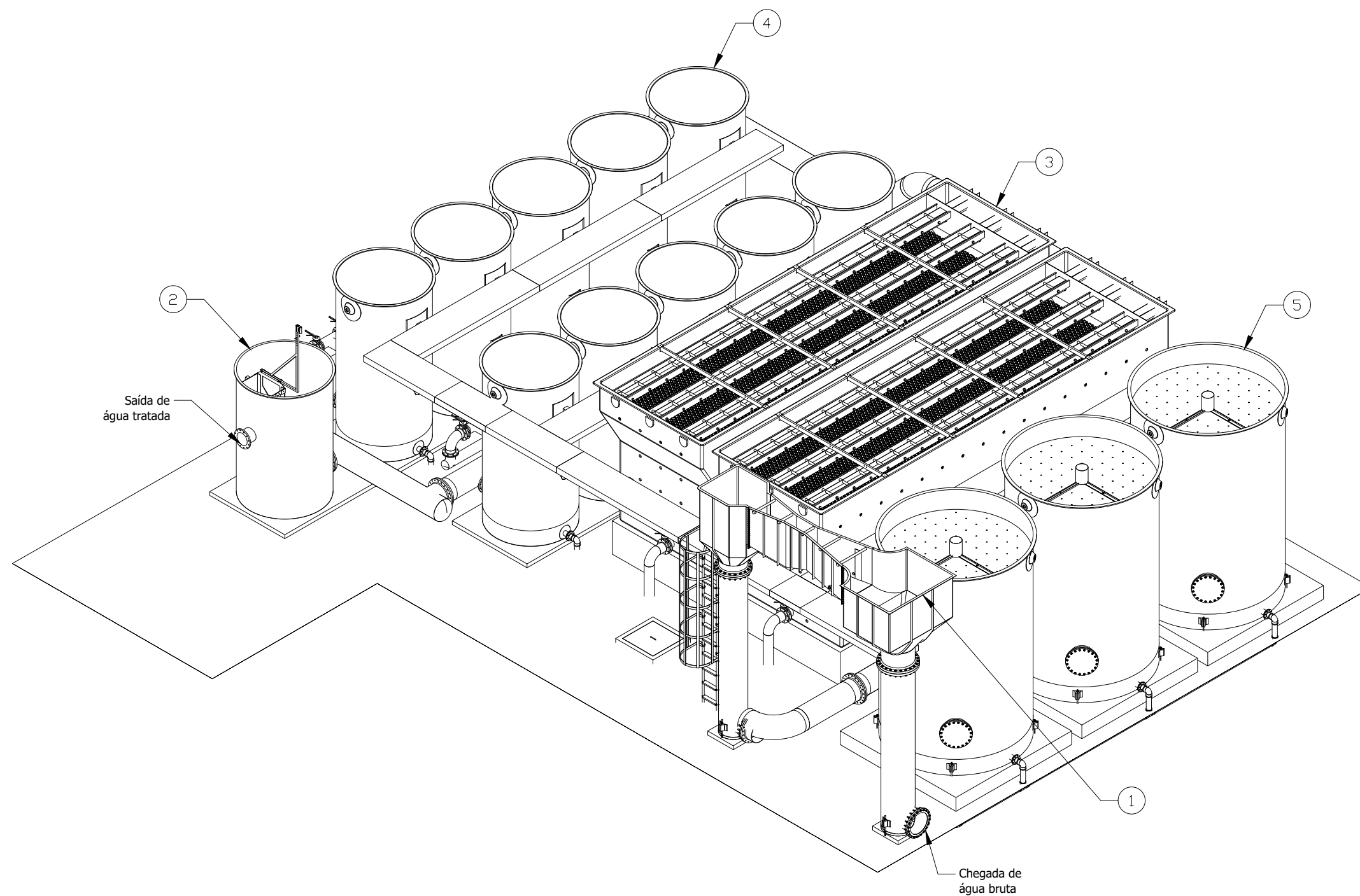




PARTS LIST			
ITEM	QTY	PART NUMBER	DESCRIPTION
1	1	Canal Mistura-CNJ 2	PRFV 12 pol
2	1	CXE 200	PRFV Ø1500 x 3100 mm
3	2	DCL 09630	
4	10	FD 200	
5	3	FHB 320 - ETA 80L	PRFV DN 2.500 x 3.800mm

Planta baixa (1 : 75)

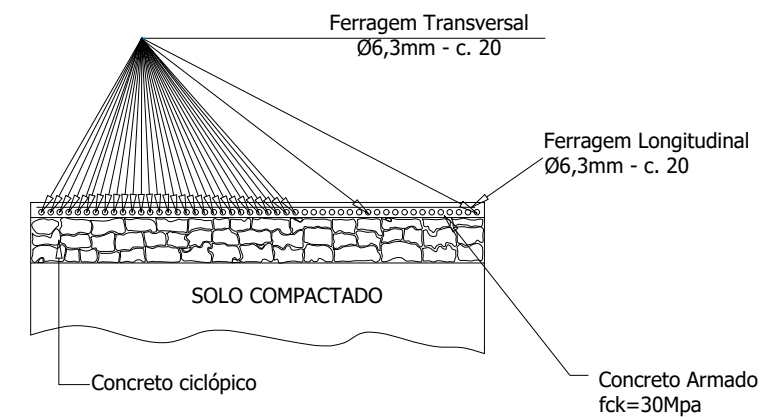
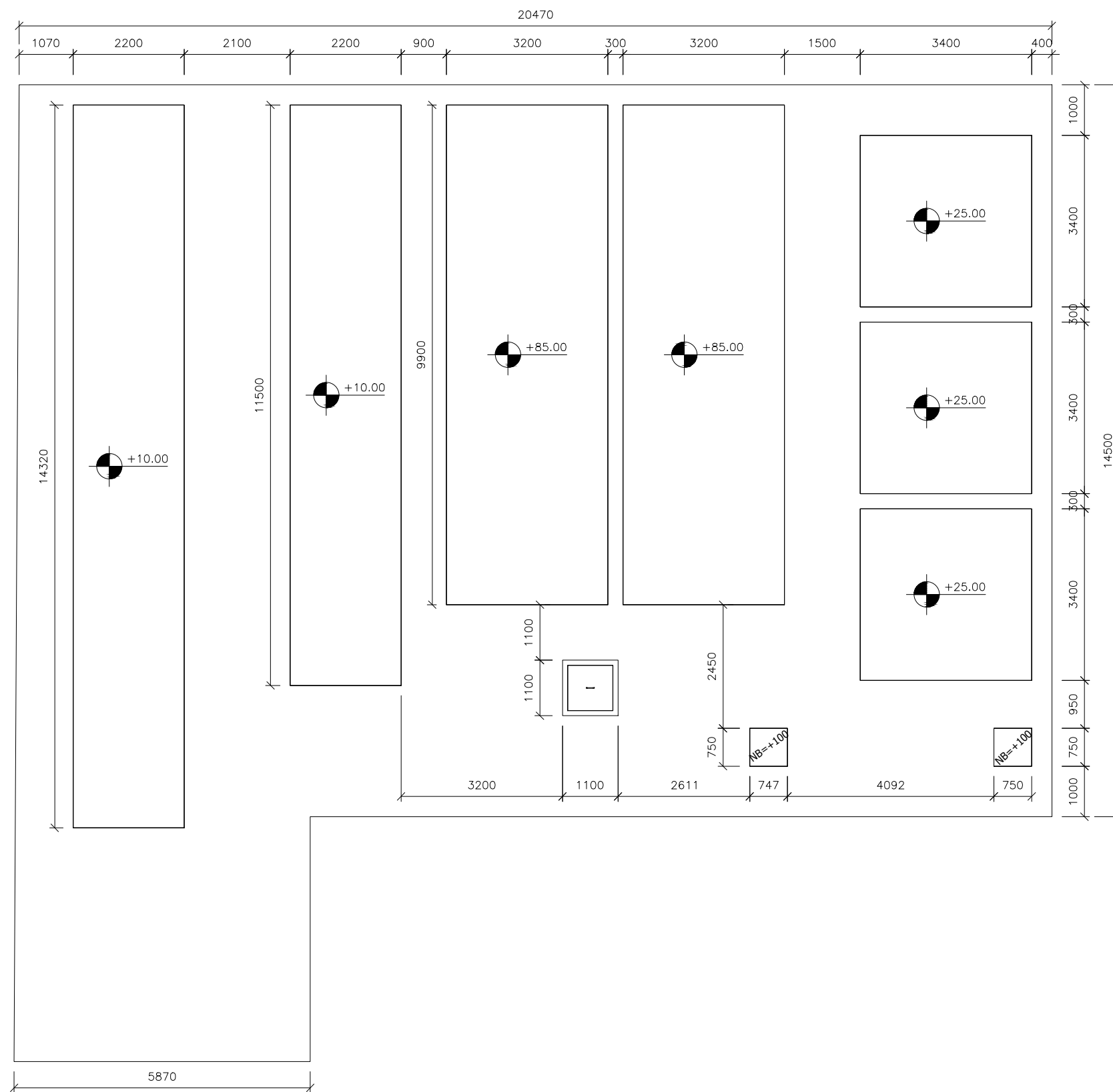
COORDENADOR DE OBRAS SUPERVISOR DE OBRAS PROJETISTA			DATA DES. 03/03/2020 REV. 09/06/2020 APR. REC.	NOME Cassiano Cassiano	VISTO 	
	CLIENTE: A&E Equipamentos		ESCALA INDICADA	PRANCHA		
	TÍTULO: ETA CONVENCIONAL Planta Baixa - Layout Geral		UNIDADE mm	1 / 4		
	SISTEMA: ETA convencional Q=80 L/s		REVISÃO	DES Nº		
			ARQUIVO	ETA Conv-80 Ls.dwg		



ISOMÉTRICO (1 : 100)

PARTS LIST			
ITEM	QTY	PART NUMBER	DESCRIPTION
1	1	Canal Mistura-CNJ 2	PRFV 12 pol
2	1	CXE 200	PRFV Ø1500 x 3100 mm
3	2	DCL 09630	
4	10	FD 200	
5	3	FHB 320 - ETA 80L	PRFV DN 2.500 x 3.800mm

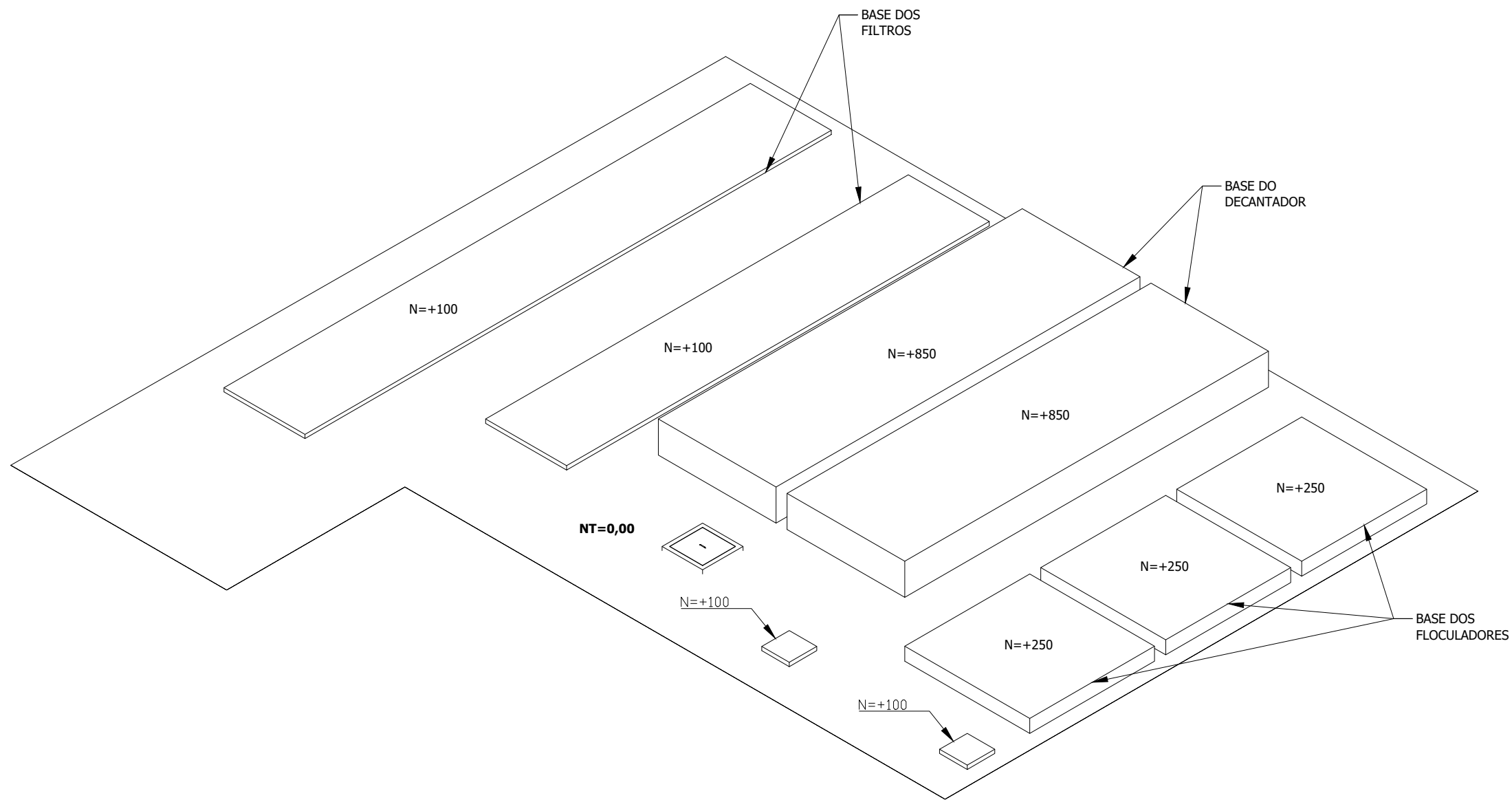
	DATA	NOME	VISTO
	DES. 03/03/2020	Cassiano	VISTO
	REV. 09/06/2020	Cassiano	VISTO
	APR.		VISTO
	RBC.		VISTO
CLIENTE:	A&E Equipamentos		PRANCHA
TÍTULO:	ETA CONVENCIONAL Vista Isométrico		2 / 4
SISTEMA:	ETA convencional Q=80 L/s		ARQUIVO
	ESCALA	INDICADA	PRANCHA
	UNIDADE	mm	2 / 4
	REVISÃO		2 / 4
	DEB Nº		2 / 4
	ARQUIVO	ETA Conv-80 Is.dwg	2 / 4



DETALHE DAS BASES
 OBS.: BASES A TÍTULO DE SUGESTÃO, NO ENTANTO DEVERÃO SER CONSIDERADAS AS CARACTERÍSTICAS DO SOLO PARA POSICIONAMENTO DESTAS. O PISO DEVERÁ SER DESEMPOLADO.

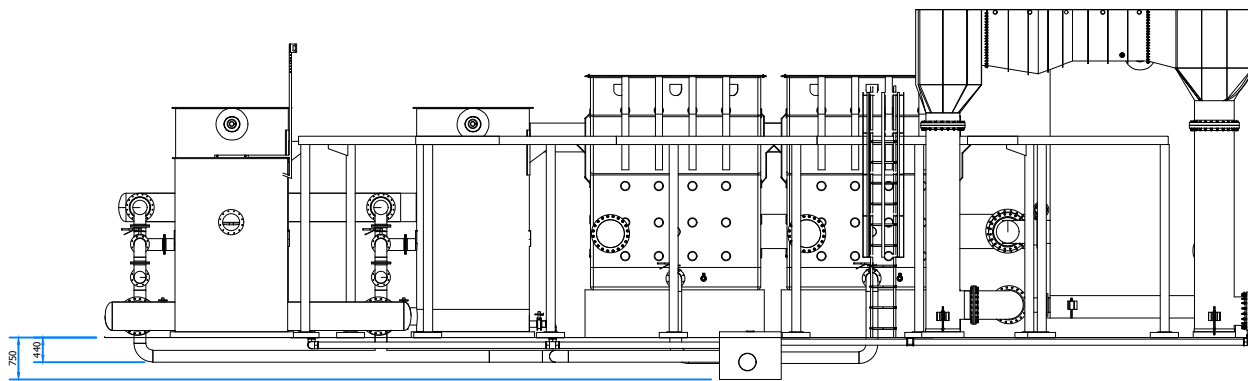
Planta baixa (1 : 100)

DATA	NOME	VISTO
DES. 03/03/2020	Cassiano	VISTO
REV. 09/06/2020	Cassiano	
APR. RDC.		
CLIENTE:	A&E Equipamentos	
TÍTULO:	ETA CONVENCIONAL Planta Baixa e Corte - BASES	
SISTEMA:	ETA convencional Q=80 L/s	
ESCALA	INDICADA	PRANCHAS
UNIDADE	mm	
DIS. Nº		3 / 4
ARQUIVO	ETA Conv-80 Ls.dwg	

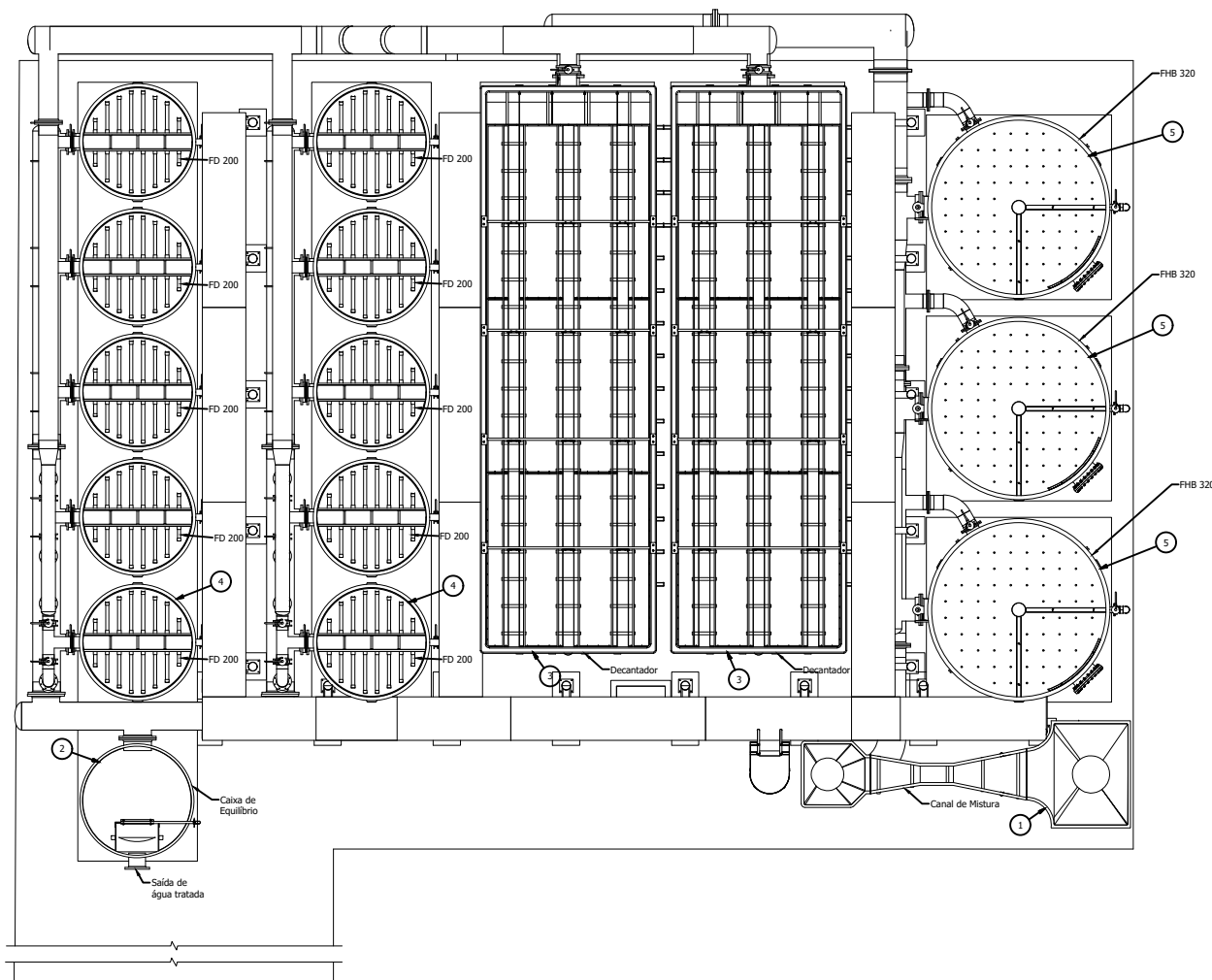


Vista Isométrica - Bases (1 : 50)

BREVETADO POR OAB Nº 12.345.678-9			DATA DES. 03/03/2020 REV. 09/06/2020 APR. RBC.	NOME Cassiano Cassiano	VISTO 	
	CLIENTE: A&E Equipamentos		ESCALA INDICADA	PRANCHA		
	TÍTULO: ETA CONVENCIONAL Vista isométrica - BASES		UNIDADE mm	REVISÃO		
	SISTEMA: ETA convencional Q=80 L/s		DES Nº	4 / 4		
			ARQUIVO	ETA Conv-80 Is.dwg		



FRONTAL (1 : 50)



PARTS LIST			
ITEM	QTY	PART NUMBER	DESCRIPTION
1	1	Canal Mistura-CNJ 2	PRFV 12 pol
2	1	CXE 200	PRFV Ø1500 x 3100 mm
3	2	DCL 09630	
4	10	FD 200	
5	3	FHB 320 - ETA 80L	PRFV DN 2.500 x 3.800mm
6	12	Valvula Borboleta-300-AL	Tipo Wafer PFP Ø300
7	22	Valvula Borboleta-200-AL	Tipo Wafer PFP Ø200
8	13	Valvula Borboleta-100-AL	Tipo Wafer PFP Ø100 (4")
9	5	Valvula Borboleta-400-MR	Tipo Wafer PFP DN 400 c/ MR
10	3	Valvula Borboleta-250-AL	Tipo Wafer PFP DN 250

Planta baixa (1 : 50)

		DATA	HOME	VISTO
		DIA	03/03/2020	
CLIENTE: Client		REV	09/06/2020	CHAGAS
		APR		
TITULO: Vistas		SECA	INDICADA	FRANCKIA
		TRE	mm	
OBSERVAÇÃO: COMMENTS		REV		
		APR		
		ETA-CONV-80LS		5 / 5